SOLO

Bluetooth távvezérlők



1. Telepítse az „1Control” alkalmazást Android vagy iPhone okostelefonjára.

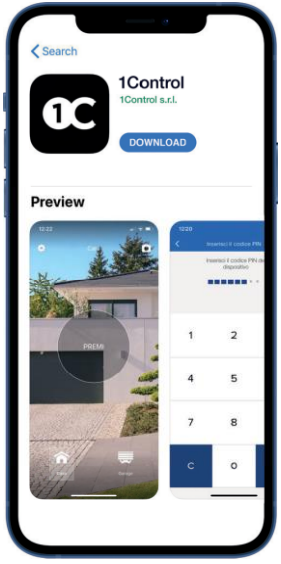

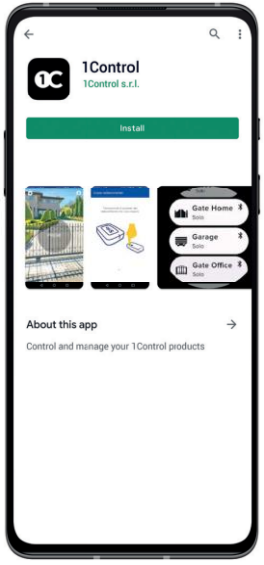

2. Regisztráljon a mobiltelefon számával. A regisztráció szükséges a megosztási funkciók használatához.

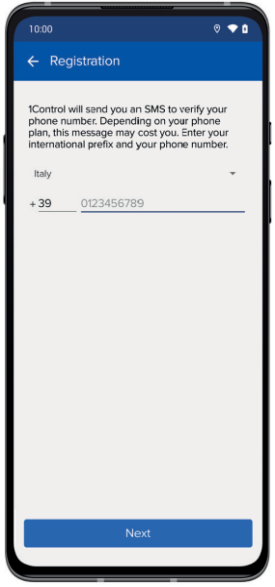

Solo Control

3. **Válassza ki a SOLO készülékét a listából, és állítson be egy biztonsági PIN-kódot a védelem érdekében.**



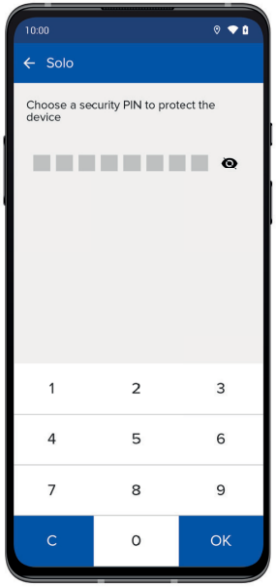

4. **Vegye elő távirányítóját, és másolja át az alkalmazás utasításait kötvetve.**

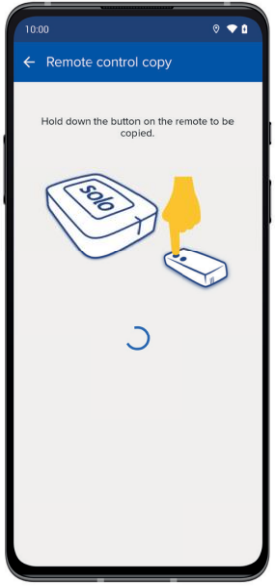

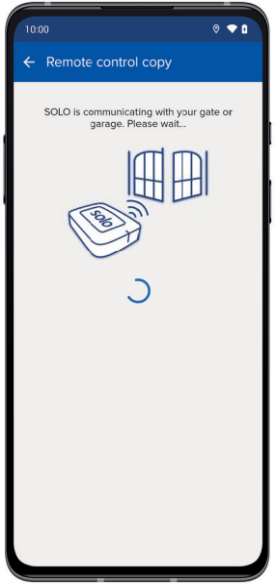

Figyelem!

Ha problémát tapasztal a másolás során, olvassa el az útmutató „Gyakori problémák” című fejezetét.

5. Ellenőrizze a távirányító másolatát a kapu/garázs kinyitásával.



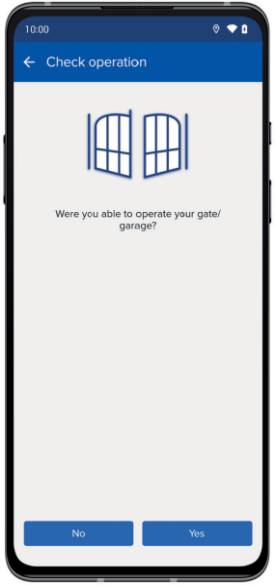

Figyelem!
Ha a kapu/garázs nem nyílik, próbálja meg újra lemásolni a távirányítót, vagy olvassa el az útmutató „Gyakori problémák” című fejezetét.

6. Találja meg a SOLO optimális elhelyezkedését.

A SOLO és az okostelefon közötti működési távolságot a telefon Bluetooth-ja határozza meg, és körülbelül 15–20 méter. A SOLO és a vezérelni kívánt automatika közötti távolság 30–50 méter. Helyezze a SOLO-t a lehető legközelebb az úthoz, hogy az autóból könnyebben nyithassa, és ügyeljen arra, hogy ne legyenek akadályok közöttük. Ha mind a kaput, mind a garázst vezérelni szeretné, helyezze a készüléket a 2 automatika közé.







7. Ossza meg a hozzáférést bárkivel.

Adja meg a választott PIN-kódot barátainak és családtagjainak, hogy korlátlan hozzáférésük legyen a készülékhez.

Akár megosztást is létrehozhat az alkalmazásból, egyszerűen megadva annak a telefonszámát, akinek engedélyt szeretne adni, akár távolról is. Időkorlátozott megosztásokat is létrehozhat, és azokat bármikor visszavonhatja.

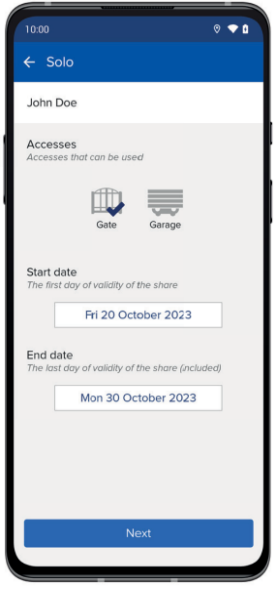

Fali rögzítés

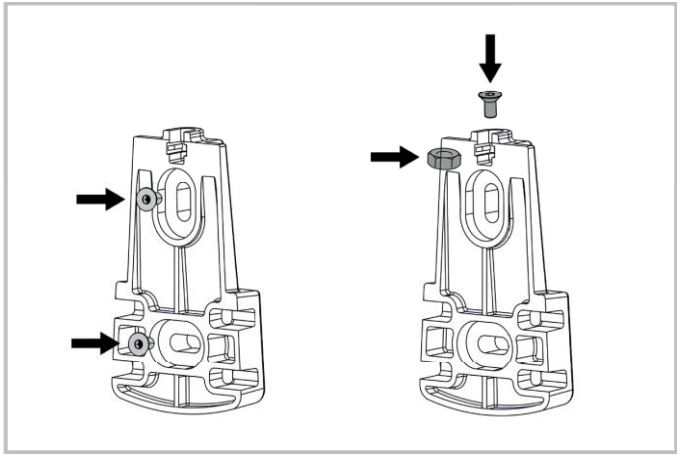

Oszlopra szerelés

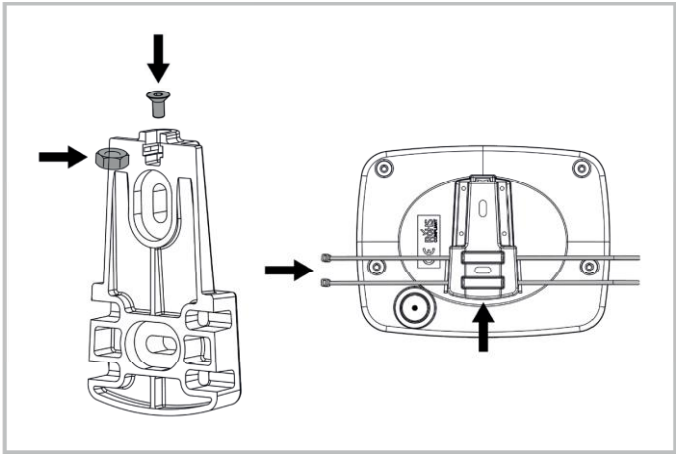

Gyakori problémák

A SOLO nem tudja másolni a távirányítót

Győződjön meg arról, hogy távirányítója kompatibilis modell-e az www.1control.it weboldalon.

Ha a távirányítója kompatibilis, de nem tudja másolni, olvassa el a 24–26. oldalon található utasításokat, majd írjon technikai ügyfélszolgálatunknak az alkalmazáson keresztül vagy e-mailben a **support@1control.it** e-mail címre.

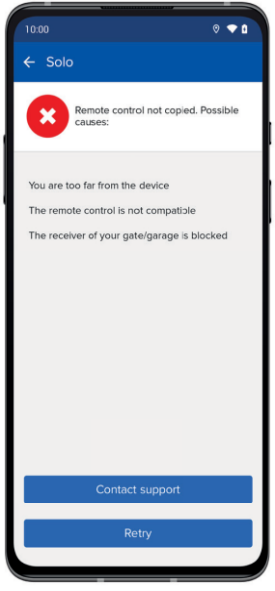

A telefon nem érzékeli a SOLO kapunyitót.

Győződjön meg arról, hogy bekapcsolta a Bluetooth-t a telefon beállításaiban, és a SOLO kapunyitó közelében tartózkodik.

Ha a probléma továbbra is fennáll, írjon technikai ügyfélszolgálatunknak az alkalmazáson keresztül vagy e-mailben a **support@1control.it** e-mail címre.

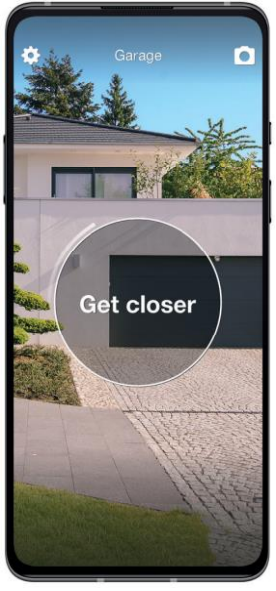

FAAC rolling code távirányító



A FAAC távirányító másolásához MASTER modell szükséges.

A távirányító MASTER modelljének ellenőrzéséhez nyomja meg a távirányító nyitógombját, és ellenőrizze a villogó LED típusát:

- Ha rövid villanást ad, majd folyamatos fényt, akkor MASTER
- Ha azonnal folyamatos fényt ad, akkor SLAVE távirányítóról van szó, amelyet nem lehet másolni.

Itt talál egy videó útmutatót:
www.1control.it/en/video-faac

Egyéb távirányítók



Ha sikerül lemásolnia a távirányítót, de a kapu/garázs nem nyílik, valószínűleg a kapu/garázs vezérlőegységét kell aktiválnia.

Küldje el nekünk a vezérlőegység modelljét vagy fényképét asupport@1control.it címre, és mi részletes utasításokat adunk a további teendőkről.

Itt talál egy videós útmutatót:
www.1control.it/en/video-copy

Teljes útmutató és biztonsági/megfelelőségi információk

1 - HASZNÁLATI ÚTMUTATÓ

Leírás
A 1Control SOLO egy elektronikus eszköz, amely lehetővé teszi rádiótávirányítású automatizált berendezések, például kapuk vagy garázsok okostelefonról történő vezérlését.

Az automatizálás vezérlése
A SOLO képes lemásolni az automatizálás távirányítóját, és így úgy vezérelni azt, mintha az eredeti távirányító lenne.
Képes lemásolni az összes fix kódú távirányítót és a legtöbb változó kódú távirányítót a 433,0 MHz és 868,0 MHz-es frekvenciasávokban, AM és FM modulációval. A régi, alacsony frekvenciájú, úgynevezett kvarc távirányítók nem kompatibilisek. A kompatibilis távirányítók teljes listája elérhető a 1Control weboldalán vagy a Teljes útmutatóban.
Az automatizálás vezérléséhez elegendő egyetlen távirányítót lemásolni, nem szükséges az összes felhasználó távirányítóját lemásolni.
A SOLO a Bluetooth LE 4 protokollon keresztül kommunikál az okostelefonnal. Ezért a kapu és a garázs kinyitásához nincs szükség internetkapcsolatra.

Működési távolság
A SOLO és a vezérelni kívánt automatika közötti maximális távolság a használt rádiótávirányító típusától függ. Általában ez a távolság 20 és 40 méter között van.
A SOLO és az okostelefon közötti maximális távolság a használt okostelefon típusától függ, és általában körülbelül 15–20 méter.
A SOLO hatótávolságának maximalizálása érdekében célszerű a készüléket legalább 1 méter magasságban elhelyezni, olyan helyen, ahol a felhasználó és a SOLO között nincsenek akadályok. A vasbeton falak vagy fémdobozok gyengíthetik vagy blokkolhatják a SOLO jelét.

Üzemeltetési feltételek
A SOLO ellenáll a légköri hatásoknak, eső- és hóálló, valamint ellenáll a nap sugárzásának. IP66 tanúsítvánnyal rendelkezik.

Biztonság
A SOLO első használatakor be kell állítani egy 8 számjegyű PIN-kódot. Ezt a PIN-kódot titokban kell tartani. A PIN-kód birtokosai a készülék rendszergazdáinak minősülnek. A PIN-kód visszaállítható a SOLO gyári beállításainak visszaállításával.
A SOLO rendszergazdája az alkalmazás megosztási funkcióinak segítségével meghívhat más felhasználókat az automatizálás használatára anélkül, hogy megadná nekik a PIN-kódot.
A SOLO és az okostelefon közötti kommunikációt a legújabb generációs biztonsági algoritmusok védik, amelyek nyilvános kulcsokon és végpontok közötti szimmetrikus titkosításon alapulnak, ideiglenes kulcsokkal.
A SOLO és az automatizálási rendszer közötti kommunikáció ugyanazokat a biztonsági algoritmusokat használja, mint a másolt távirányító. Ezért a kommunikáció biztonsági szintje megegyezik a távirányítóéval.

Tápellátás
A SOLO, SOLO MINI és SOLO LITE készülékek már behelyezett elemekkel és bekapcsolt állapotban kerülnek forgalomba. A SOLO EVO 1,5 V-os C típusú alkáli elemekkel (a csomagban már megtalálhatók) vagy 12–24 V-os egyenáramú vagy váltakozó áramú külső tápegységgel táplálható. A SOLO EVO maximális áramfelvétele 100 mA.
Az elemek lemerülése esetén cserélhetők. A SOLO a másolt távirányítókat és a megosztott hozzáféréseket akkor is megőrzi a memóriában, ha nincs áramellátás.
Az alkalmazás segítségével ellenőrizheti az elemek töltöttségi állapotát.
Az elemek élettartama a végrehajtott műveletek (nyitások vagy zárások) számától függ:

Napi nyitások	Átlagos időtartam
4	48 hónap
10	24 hónap
20	12 hónap

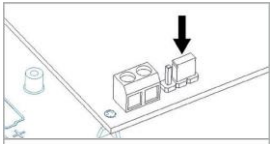

SOLO EVO: akkumulátoros tápellátás kiválasztása
Ha a SOLO EVO-t akkumulátorral kívánja táplálni, állítsa a táblán található jumper kapcsolót „BT" állásba, és távolítsa el az akkumulátor védőfóliáját. Rögzítse a készüléket a csomagban található 4 csavarral.

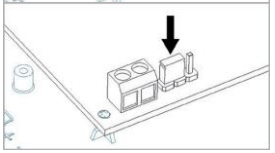

SOLO EVO: 12–24 V-os váltakozó/egyenáramú tápellátás kiválasztása
A SOLO EVO külső 12–24 V-os áramforrásról történő táplálásához a táblán található jumper kapcsolót „AL" állásba kell állítani.

A csomag tartalmaz egy kábelt, amely a SOLO EVO tápellátásának csatlakoztatására használható. A mellékelt kábel hossza 4 méter, víz- és időjárásálló, ezért kültéren is használható.
A SOLO EVO széles tápfeszültség-tartománya lehetővé teszi a legtöbb kapu- és garázsvezérlő egység által biztosított tápellátáshoz való csatlakozást.

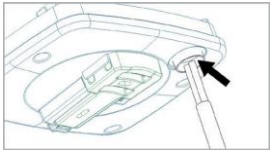

A SOLO EVO készülék egy előre felszerelt IP66-os kábelátvezetővel rendelkezik, amelyet a tápkábel vezetéséhez kell használni. A tápkábel behelyezése előtt ki kell venni az elemeket, és egy kis csavarhúzóval át kell szúrni a kábelátvezetőt.

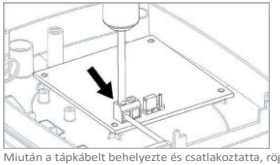

Ezután csatlakoztassa a tápegységet a csavaros sorkapocshoz, ügyelve a jelzett polaritás betartására.

Miután a tápkábelt behelyezte és csatlakoztatta, rögzítse a mellékelt kis pánttal, majd a mellékelt 4 csavarral zárja le a készüléket.

Dátum és idő
A SOLO belső órával van felszerelve, amely a felhasználók belépési jogainak ellenőrzésére szolgál. A belső óra önállóan kezeli az európai nyári időszámítást. A dátumot az alkalmazás az első indításkor automatikusan beállítja.

Adatok és korlátozások
A **SOLO MINI 1** rádiótávirányítású automatizálást tud vezérelni, és 2 személy / okostelefon használhatja. További csatornák és felhasználók az alkalmazáson keresztül vásárolhatók meg.
A **SOLO LITE 2** rádiótávirányítású automatizálást tud vezérelni, és 5 személy / okostelefon használhatja. További csatornák és felhasználók az alkalmazáson keresztül vásárolhatók meg.
A **SOLO l**egfeljebb 4 különböző rádiótávirányítású automatizálást vezérelhet, és 10 személy / okostelefon használhatja. További felhasználók az alkalmazáson keresztül vásárolhatók meg.
A **SOLO EVO** legfeljebb 4 különböző rádiótávirányítású automatizálást vezérelhet, és 50 személy / okostelefon használhatja. További felhasználók az alkalmazáson keresztül vásárolhatók meg.

Alkalmazás
A „1Control" alkalmazás ingyenes, és letölthető az iPhone és Android áruházakból. A következő rendszerekkel kompatibilis:
- iPhone 4S vagy újabb okostelefon iOS 9 vagy újabb rendszerrel
- Android okostelefon 4.3 vagy újabb rendszerrel és Bluetooth LE 4-gyel A „1Control" alkalmazás egyszerre több 1Control eszközt is képes kezelni.

Első telepítés
1. Kapcsolja be az eszközt (csak a SOLO EVO esetében szükséges, lásd az Áramellátás fejezetet)
2. Töltse le a „1Control" alkalmazást okostelefonja áruházából
3. Csatlakozzon az alkalmazással a SOLO-hoz, és állítson be egy titkos PIN-kódot
4. Másolja át a távirányítót az alkalmazás útmutatásait követve
5. Helyezze a SOLO-t a vezérelni kívánt automatizálás közelébe

Távirányító másolása
A távirányító másolása az alkalmazásban található varázsló segítségével történik.
A SOLO automatikusan felismeri a másolni kívánt távirányító típusát, és az alkalmazáson keresztül biztosítja a megfelelő másolási eljárást.
Megjegyzés: A távirányító másolásakor célszerű a megfelelő kapu vagy garázs közelében tartózkodni.
A kompatibilis távirányítók teljes listája a 1Control weboldalon vagy a Teljes útmutatóban található.

Megosztás
Az eszközadminisztrátorok az alkalmazáson keresztül megoszthatják a SOLO-ban tárolt hozzáférést.
Minden felhasználónak, aki megosztást szeretne kapni, regisztrálnia kell az alkalmazáson keresztül a telefonszámának megadásával.
Megjegyzés: ugyanazt a telefonszámot nem lehet különböző okostelefonokról történő regisztrációhoz használni.
A rendszergazda megoszthatja a hozzáférést egy felhasználóval a telefonszámának megadásával. A megosztásokra időbeli korlátozásokat (kezdő és befejező dátum, a hét napjai, a nap órái) lehet beállítani.
A hozzáférés megosztásához nem szükséges az eszköz közelében lenni, ezt a műveletet távolról is el lehet végezni.

Gyári beállítások visszaállítása
A SOLO-n tárolt összes adat törölhető, ha a készüléket gyári beállításokra állítja vissza. A visszaállításhoz tartsa lenyomva a belső gombot több mint 10 másodpercig. A készülék visszaállítása akár 2 percig is eltarthat.
A készülék visszaállítása az összes tárolt távirányító elvesztését eredményezi, és érvényteleníti az összes létrehozott megosztást.

Vásárlás utáni szolgáltatás
Problémák esetén írjon a következő címre support@1control.it

A csomag tartalma
1 SOLO készülék
1 falra vagy oszlopra szerelhető tartó
2 db falrögzítő horgony a hozzájuk tartozó csavarokkal 2 db oszloprögzítő bilincs
2 akkumulátor (már behelyezve)
4 rögzítőcsavar (csak a SOLO EVO változatnál)
1 IP66 kábelátvezető (már be van szerelve, csak a SOLO EVO változatnál) 1 tápkábel 4 méter (csak a SOLO EVO változatnál)

Rádiófrekvenciák
Frekvencia: 433,05–434,79 MHz, max. teljesítmény: 10 mW (10 dBm)
Frekvencia: 868,0 – 868,6 MHz, max. teljesítmény: 25 mW (14 dBm)
Frekvencia: 2400–2483,5 MHz, max. teljesítmény: 100 mW (20 dBm)

Egyéb részletek
Méretek: 39x102x134 mm Súly (elemekkel együtt): 350 g

2 - BIZTONSÁGI INTÉZKEDÉSEK
A közlekedésbiztonság az első!
Kérjük, tartsa be az összes helyi törvényt, mindkét kezével vezessen, és mindenekelőtt figyeljen a közlekedésbiztonságra.
Interferencia
Az elektromágneses interferencia bármely vezeték nélküli eszköz, így a 1Control SOLO is, nem optimális működéséhez vezethet.
Tartozékok és akkumulátorok
Kizárólag a megadott kiegészítőket és akkumulátorokat használja.
Vízálló
Ez a készülék vízálló, megfelel az IP66 osztálynak
A használati utasítás megőrzése
Kérjük, őrizze meg a csomagolásban található összes utasítást és papíralapú dokumentumot későbbi felhasználás céljából.

3 - BIZTONSÁGOS HASZNÁLAT
Kérjük, kizárólag a jelen útmutatóban feltüntetett akkumulátorokat használja.
Bármely más típusú elem használata károsíthatja a készüléket, beleértve az elem szivárgását, túlmelegedést, robbanást vagy tüzet.
Az elemekből kifolyó folyadék maró hatású és mérgező lehet. Károsíthatja a szemet és a bőrt, és lenyelés esetén rendkívül veszélyes.
Ha az akkumulátor folyadéka a szembe kerül, bő vízzel alaposan mossa ki, ne dörzsölje, és azonnal keressen fel egy kórházat.
• Ne dobálja, rázza vagy üsse a készüléket.
• Ne helyezze a készüléket és/vagy az akkumulátorokat mikrohullámú sütőbe vagy más nagynyomású készülékbe.
• Ne használja a készüléket robbanásveszélyes gázok jelenlétében: a készülék nem működik, vagy tűz keletkezhet.
• Ne helyezze a készüléket magas hőmérsékletű felületekre: előfordulhat, hogy nem működik megfelelően.
• Tartsa a készüléket gyermekektől elzárva.
A 1Control SOLO egy vezeték nélküli adó. Bár megfelel minden vonatkozó szabványnak és előírásnak, és CE-jelöléssel rendelkezik, mint minden vezeték nélküli eszköz, a 1Control SOLO zavarhatja egyes elektronikus és orvosi eszközök működését: kérjük, tartsa be a vonatkozó előírásokat.
Ne szerelje szét és ne módosítsa a készüléket, mert megsérülhet és nem fog megfelelően működni. Ne dobja a készüléket tűzbe, mert meggyulladhat és felrobbanhat.
Ne hegessze a készülék csatlakozásait, mert ez szivárgást, túlmelegedést, robbanást vagy tüzet okozhat.
Ha a készülék használat közben túlmelegszik, színe vagy alakja megváltozik, azonnal hagyja abba a használatát, és kérjen csereeszközt.
Ha a készülék szivárog vagy kellemetlen szagot áraszt, távolítsa el a hőforrásoktól, hogy elkerülje a tűz- vagy robbanásveszélyt.

4 - ÁLTALÁNOS FIGYELMEZTETÉSEK - AZ ELEM CSERÉJE
A lemerült elemeket az összes vonatkozó törvénynek megfelelően, és minden esetben a szokásos hulladéktól elkülönítve dobja ki. A 1Control SOLO készülékhez 2 darab szabványos C típusú 1,5 V-os elem szükséges.
Ha az elemeket ki kell cserélni, kérjük, csak teljesen új elemeket használjon.
Az elemek cseréje
1. Fordítsa fejjel lefelé a SOLO 1Control készüléket, csavarja ki a 4 csavart egy Phillips csavarhúzóval (más néven keresztfejű csavarhúzó), majd egy érme segítségével vegye le a fedelet
2. Vegye ki az elemeket

3. Helyezze be az új elemeket, ügyelve a helyes polaritásra, az elemtartó rekeszén található „+” és „-” jelek szerint.
A nem megfelelő elemek használata szivárgáshoz vagy robbanáshoz vezethet. Kizárólag a megfelelő méretű és típusú (C típusú, 1,5 V) elemeket használja.

5 - KORLÁTOZOTT GYÁRTÁSI GARANCIA

A 1Control kötelezettségei a termék vagy a hibás alkatrészek javítására, illetve saját belátása szerint cseréjére korlátozódnak.
A 1Control kizárólag a hivatalos szervizközpontokat bízza meg a jótállási és szervizelési tevékenységekkel. Jelen jótállás nem érinti a vevőnek a hatályos nemzeti jogszabályok szerint törvényben előírt jogait, sem a vevőnek a kereskedővel szemben a vásárlási szerződésből eredő jogait. Alkalmazandó nemzeti jogszabályok hiányában ez a jótállás az egyetlen védelmet nyújtó eszköz a vásárlók számára, és sem a 1Control, sem leányvállalatai, sem forgalmazói nem felelősek a 1Control termékei által okozott véletlen vagy közvetett károkért, amelyek a jelen dokumentumban leírt jótállási feltételek megsértéséből erednek.
Ezek a feltételek nem helyettesítik a vonatkozó fogyasztói jogi törvényekben előírt jogokat.
Egyes termékmodellek eltérhetnek az itt leírtaktól. Kérdezze meg kereskedőjét, vagy látogasson el a www.1con-trol.eu weboldalra.

Egyéb károk kizárása

Az alkalmazandó jogszabályok által megengedett legnagyobb mértékben a 1Control, beszállítói, leányvállalatai és ügynökei nem vállalnak felelősséget:
• véletlen vagy következményes károkért;
• bármilyen természetű károk vagy veszteségek, amelyek elmaradt bevételekkel, adatvesztéssel, magánélet vagy bizalmas információk elvesztésével, az eszközök hardverének vagy szoftverének teljes vagy részleges használhatatlanságával, személyi sérülésekkel vagy kötelezettségek (például a gondos, jóhiszemű és megfelelő magatartásra vonatkozó kötelezettség) be nem tartásával kapcsolatosak, illetve a szoftverhez vagy az eszközök hardveréhez bármilyen módon kapcsolódó közvetett, különleges vagy erkölcsi károk. Ezek a kizárások akkor is érvényesek, ha a 1Control-t, szolgáltatóit, társult vállalkozásait vagy ügynökeit figyelmeztették az ilyen veszteségek vagy károk lehetőségére, és még akkor is, ha hiba, jogsértés (beleértve a gondatlanságot), szigorú felelősség, úgynevezett termékfelelősség, téves nyilatkozat vagy egyéb okok miatt következik be.
Egyes joghatóságok nem engedélyezik a véletlen vagy következményes károkért való felelősség kizárását vagy korlátozását, ezért a fent meghatározott korlátozások vagy kizárások esetleg nem vonatkoznak Önre.

A jótállás érvényét kizáró esetek

A jótállás nem érvényes, és a 1Control nem vállal felelősséget abban az esetben, ha a Szoftvert vagy az eszköz hardverét:
• kereskedelmi célokra használják, beleértve a lízinget és a bérbeadást;
• módosítják vagy meghamisítják;
• előre nem látható események, jogellenes használat, nem megfelelő használat, gondatlanság, nem megfelelő kezelés, elhasználódás vagy az eszköz hardverével vagy szoftverével összefüggésbe nem hozható egyéb okok miatt megsérül;
• szállítás közben megsérül;
• nem a dokumentációban és a használati utasításban megadott utasításoknak megfelelően használják;
• a 1Control hivatalos szervizközpontjaitól eltérő személy javítja, módosítja vagy változtatja meg, és amennyiben ezek a személyek hozzájárulnak az esetleges hibákhoz vagy károsodásokhoz.
Ez a jótállás nem korlátozza a fogyasztóknak a fogyasztási cikkekre vonatkozó nemzeti jogszabályokból eredő jogait. A jótállás érvényességi ideje a termék várható élettartama, amely a vásárlás napjától számított 24 hónap. Ha a terméket szakmai környezetben használják, az időtartam 12 hónapra csökken. A jótállási időszak alatt a jelen tanúsítvány mellett feltüntetett országos forgalmazó saját költségére és ésszerű határidőn belül megszünteti a felmerülő, gyártási hibáknak tulajdonítható meghibásodásokat. A hatályos jogszabályok figyelembevételével a megfelelő szervizszemélyzet által megállapított hibákat javítással vagy – a 1Control saját belátása szerint – a termék cseréjével orvosolják.
Ez a garancia kizárólag abban az országban érvényes, ahová a termék szánták, és teljes mértékben a tanúsítványon feltüntetett országos forgalmazókra vonatkozik. A szervizelési szolgáltatások bizonyos korlátozásai abból adódhatnak, hogy az adott országban nincsenek meg bizonyos alkatrészek.

A jótállás kifejezetten nem terjed ki a következőkre:

• A kézikönyv és/vagy a csomagolás.
• A felhasználói tartalom, a letöltött konfigurációk vagy harmadik féltől származó szoftverek.

1 IP66 kábelátvezető (már be van szerelve, csak a SOLO EVO változatnál) 1 db 4 méteres tápkábel (csak a SOLO EVO változatnál)

• A termék hivatalos szervizközpontba történő elküldésének és onnan való visszaküldésének költségei.
• Az idővel bekövetkező kopásból eredő elhasználódás, beleértve az akkumulátorokat is.
• Véletlen okokból vagy ügyetlenségből eredő károk, valamint minden külső tényező által okozott kár.
• A termékhez mellékelt kézikönyvben leírt, nem megfelelő használatból eredő összes kár.

Korlátozások

Ez a jótállás a 1Control által a kereskedőkön keresztül a fogyasztóknak nyújtott védelem, és nem célja a különböző országok jogszabályai alapján a fogyasztókra vonatkozó garanciák korlátozása.
A jótállás kizárólag a hivatalos szervizközpontokban vagy a 1Control termékeket forgalmazó kereskedőknél érvényesíthető. A jótállási feltételek semmilyen módon nem hosszabbíthatók meg, és kizárólag a termék végfelhasználónak történő első értékesítésének napjától kezdődnek, amelyet érvényes adóügyi dokumentum igazol.
A jótállás keretében végzett javítás során kicserélt hibás alkatrészek kizárólagos tulajdonosa a 1Control, és a fogyasztó semmilyen módon nem tarthat rájuk igényt.
Az alkalmazandó jogszabályok által megengedett mértékben és csalás hiányában a 1Control nem tehető felelőssé a jótállás hatálya alá tartozó bármely hiba által okozott felhasználói adatvesztésért.
A fogyasztónak a készülék javítása érdekében a terméket mindig saját költségén kell eljuttatnia a hivatalos szervizbe, minden olyan zár vagy biztonsági kód nélkül, amely korlátozza vagy megakadályozza a termék használatát és javítását. A felelősség alól kizárt továbbá a termék használatának elmaradásából eredő nyereségkiesés, valamint a készülék által okozott közvetlen, közvetett, különleges vagy következményi károkból származó bevételkiesés.
A 1Control felelőssége minden esetben a termék vételárára korlátozódik, és a fogyasztónak minden esetben másolatot kell készítenie, valamint meg kell őriznie a telefon memóriájában található adatokat és szoftvereket.
Azoknál a hibáknál, amelyek a fent felsorolt okok miatt nem tartoznak a jelen jótállás hatálya alá, a javítást nem kívánó fogyasztónak meg kell fizetnie a szervizközpont által kért költségvetést. A 1Control semmilyen módon nem tehető felelőssé ezért a kérésért, mivel az a tudomásán kívül esik és a jótállási védelmen kívül esik.
FIGYELEM: ez a jótállás semmilyen esetben sem érvényes, ha a terméket bármilyen módon meghamisították, beleértve a címkék eltávolítását vagy törlését is.

6 - A TERMÉK ÉS AZ AKKUMULÁTOROK MEGFELELŐ ÁRTALMATLANÍTÁSA

A „2002/95/EK, 2002/96/EK és 2003/108/EK irányelvek az elektromos és elektronikus berendezésekben található veszélyes anyagok korlátozott használatáról, valamint a hulladékkezelésről” értelmében a készüléken vagy csomagolásán található áthúzott szemetes szimbólum azt jelzi, hogy a termék élettartama végén azt más hulladéktól elkülönítve kell gyűjteni. A készülék élettartama végén történő elkülönített gyűjtését a gyártó szervezi és irányítja. A készüléket ártalmatlanítani kívánó felhasználónak kapcsolatba kell lépnie a gyártóval, és követnie kell az általa a termék életciklusának végén történő elkülönített gyűjtésére kialakított rendszert. A leszerelt termék újrahasznosítására, kezelésre és környezetbarát ártalmatlanítására történő továbbítását elősegítő megfelelő gyűjtés segít megelőzni a környezetre és az egészségre gyakorolt negatív hatásokat, valamint elősegíti a készüléket alkotó anyagok újrafelhasználását és/vagy újrahasznosítását. A termék tulajdonos általi illegális lerakása a törvényben előírt közigazgatási szankciók alkalmazását vonja maga után. Az akkumulátoron, a dokumentációjában vagy a csomagolásán található jelölés azt jelzi, hogy a termékben található akkumulátorokat élettartamuk végén nem szabad a szokásos háztartási hulladékkal együtt ártalmatlanítani. Ahol jelölve van, a Hg, Cd vagy Pb kémiai szimbólumok azt jelzik, hogy az akkumulátor az EU 2006/66 irányelvben meghatározott referenciaértékeket meghaladó mennyiségű higanyt, kadmiumot vagy ólmot tartalmaz. Ha az akkumulátort nem ártalmatlanítják megfelelően, ezek az anyagok károsíthatják az emberi egészséget vagy a környezetet.

7 - MEGFELELŐSÉG

A 1Control SOLO MINI, 1Control SOLO LITE, 1Control SOLO és 1Control SOLO EVO készülékek a 2024. május 31-én hatályos műszaki szabványoknak és irányelveknek megfelelően készültek, amelyek a megfelelőségi nyilatkozat ezen közvetlen linkjén tekinthetők meg: www.1control.eu/conformity
Brescia, 2024. május 31., jogi képviselő: Marco Streparava

A legfrissebb információkért látogasson el a 1control.eu/latest-updates oldalra

2 falrögzítő dugasz és a hozzájuk tartozó csavarok 2
oszloprögzítő bilincs
2 akkumulátor (már behelyezve)
4 rögzítőcsavar (csak a SOLO EVO változatnál)
IP66 kábelátvezető (már be van szerelve, csak a SOLO EVO változatnál)
1 db 4 méteres tápkábel (csak a SOLO EVO

Rádiófrekvenciák

Frekvencia 433,05 - 434,79 MHz, maximális teljesítmény 10 mW (10 dBm)

Solo 1Control

Fedezze fel a 1Control termékcsaládot



Dory 1Control

SMART LOCK



Link 1Control

SOLO LINK



why 1Control

REMOTE CONTROL



Pad 1Control

PAD

Segítségre van szüksége?

Látogasson el a www.1control.eu/contact-us oldalra



1Control srl

Via Viterbo 6 - 25125 Brescia (IT)info@1control.it -
www.1control.it